

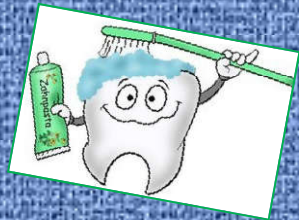


Весёлая

артикуляционная

гимнастика



«Улыбка»



*Улыбнёмся мы другу
Станет всё светлей вокруг.
Улыбнёмся мы другу,
Ты мой друг и я твой друг!*

Удерживать сильно растянутые губы в улыбке. Зубы не видны


«Язычок»



*На губу язык клади,
«Пя-пя-пя» произноси,
Мышцы расслабляются...
Лопатка получается...
Ты под счёт её держи...
До пяти...до 10...*

Положить широкий язык на нижнюю губу. Пошлепывая его губами, произносить: *пя-пя-пя...* Остановиться и удерживать широкий язык в спокойном положении.

«Лошадка»



*Вот веселая лошадка,
Скачет весело она.
А ты ротик открывай,
За лошадкой повторяй!*

Улыбнуться (зубы видны).
Щелкать язычком.
Челюсть неподвижна

«Лопатка»



*Язык лопаткой положи.
И спокойно поддержи.
Язык надо расслаблять
И под счёт его держать:
1-2-3-4-5! Язык можно убирать.*

Рот открыть. Положить широкий расслабленный язык на нижнюю губу. Занести «лопатку» в рот, стараясь не напрягать язык.

«Конфета»



*Очень вкусная конфета
За щекой сейчас у Светы,
И не хочет той конфетой
С кем-нибудь делиться Света*

Губы сомкнуть. Напряжённым языком упираться то в одну щеку, то в другую.

«Лягушка»



*Тянуть губы прямо к ушкам
Очень нравится лягушкам.
Улыбаются...Смеются...
А глаза у них, как блюдца*

Широко улыбнуться

«Почистим зубки»



**Чищу зубы, чищу зубы
И снаружи... И внутри...
Не болели, не темнели,
Не желтели чтоб они.**

«Почистить» кончиком языка
верхние зубы с внутренней
стороны (слева — направо,
сверху вниз). Нижняя челюсть
неподвижна!

«Оближем губки»



**Мы мороженое ели
И все губки в молоке.
Облизать мы их сумели,
Помоги и ты себе.**

Рот приоткрыт. Облизать сначала верхнюю,
затем нижнюю губу по кругу.

«Птенчик»



*Птенчик в гнёздышке лежит,
Он на солнышко глядит.
Греет пёрышки свои
На него ты посмотри.*

Широко открыть рот, как можно дальше разведя уголки губ. Язык лежит во рту спокойно и неподвижно.


«Трубочка»



*Мои губы-трубочка_
Превратились в дудочку.
Громко я дудеть могу:
Ду-ду,ду-ду-ду!*

Открыть рот, высунуть широкий язык и загнуть его боковые края вверх. Подуть в "трубочку". Можно придерживать "трубочку" из языка губами.

«Змейка»



*Язык в змейку превращается,
Упражнение начинается.
Вот вперёд стремится змейка,
Повторить за ней сумей-ка:
То бросается вперёд,
То скорей назад ползёт.
Вновь движенья повторяются,
Игра в змейку продолжается...*

Рот широко открыт. Узкий язык сильно выдвинуть вперед и убрать вглубь рта

«Часики»



*Часики тик-так стучат,
Будем вторить мы им в такт.
Язычок туда-сюда,
Интересная игра.*

Рот приоткрыт. Губы растянуты в улыбку. Кончиком узкого языка попеременно тянуться под счет взрослого к уголкам рта

«Загнать мяч в ворота»



*Гол забить тебе охота?
Бей скорее по воротам.
Дам тебе такой урок,
Целься прямо, а не в бок!*

Вытянуть губы вперед трубочкой и длительно дуть на ватный шарик, стараясь, чтобы он пролетел между двумя кубиками.

«Киска сердится»



***«Киска, брысь! Киска, брысь!
На дорожку не садись!
Наш малыш пойдёт,
Через киску упадёт!!!»***

Улыбнуться, приоткрыть рот, зацепить кончик языка за нижние зубы и, не отрывая его от зубов, выдвигать спинку языка вперед, как кошка выгибает спинку.

МОЛОДЕЦ!!!

